

ヘルスケアサービス 「みんなの家庭の医学」ユーザー登録方法




保健同人フロンティア
HOKENDOHJIN-FRONTIER

ユーザー登録

お手持ちのスマートフォン端末で、下記QRコードを読み取っていただくか、APP StoreまたはGoogle Playで「みんなの家庭の医学」と検索し、アプリをダウンロードしてください。

「ユーザー登録」⇒「ご所属先の登録(団体コード入力)」後、ご所属先の提供サービスがご利用いただけます。「ご所属先登録」時は、お手元にご自身の健康保険証(またはチラシなどご所属先からのご案内)をご用意ください。

みんなの家庭の医学



STEP1

新規ユーザー登録（基本情報）

ダウンロード後「みんなの家庭の医学」アプリの利用機能を確認いただき、ホーム画面へ



STEP1

新規ユーザー登録

新規登録をする

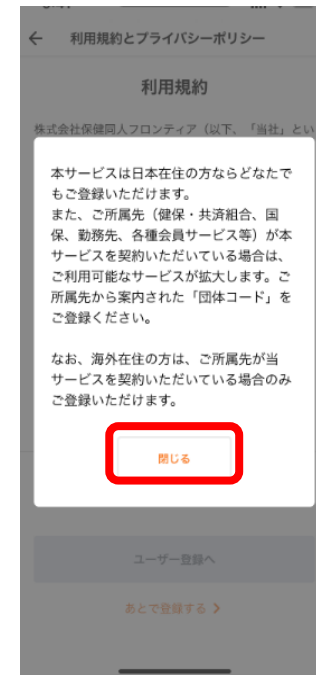
ホーム画面の「ログイン・新規登録」をタップ。
または下部の「マイページ」等をタップ

下部の「マイページ」等
タップ後に下記画面が
表示されたら「ログイン
・新規登録」をタップ

「新規登録」をタップ

居住地の登録条件など
を確認し「閉じる」

利用規約を確認、
チェックを入れて
「ユーザー登録へ」



STEP1

新規ユーザー登録（基本情報）

のぼる

画面に沿って、基本情報各項目を登録

性別

あなたの性別を教えてください。
最適な健康生活アドバイスが
毎日ワタシがお届けします

性別

男性 女性 選択しない

ニックネーム
※10文字以内(漢字不可)

あなたのことを
なんと呼びましたら
よいでしょうか

ニックネーム

ニックネームを入力

・ひらがな、カタカナ、半角英数字が使用できます。
・10文字以内で入力してください。

次へ

生年月日

のぼるさん
ステキなお名前ですね。
生年月日も教えてください

生年月日

1980 年 01 月 01 日

次へ

居住地

のぼるさんの
住んでいる場所を教えてください

お住まい

国内 海外

「海外」を選択できるのは、ご所属先が当サービスを
契約いただいている方のみとなります。

**国内在住
(郵便番号)**

〒00000000
のぼるさんの
住んでいる郵便番号を教えてください

郵便番号

〒00000000

〒00000000は住所検索の結果です。住所検索結果と一致する郵便番号を選択してください。

「海外」を選択できるのは、ご所属先が当サービスを
契約いただいている方のみとなります。

次へ

**海外在住
(居住国)**

〇〇〇〇〇〇〇さんの
住んでいる国を教えてください

居住国

国を選択

「海外」を選択できるのは、ご所属先が当サービスを
契約いただいている方のみとなります。

次へ

※ご所属先に個人が特定される情報が報告されることはありません。

STEP1

新規ユーザー登録（歩数連携）

ユーザー登録時に「みんなの家庭の医学」アプリに歩数を連携する

「次へ」をタップすると、
端末の歩数連携画面が開く



【iPhoneの場合】
歩数をオンにして「許可」



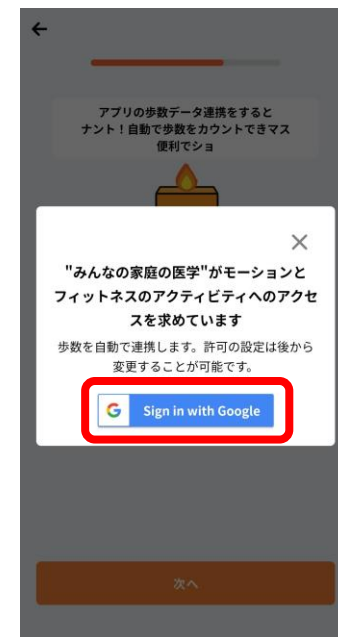
【Androidの場合】
「Google Fit」が端末にダウンロードされているかご確認ください。
未ダウンロードの場合は①、ダウンロード済みの場合は②に進みください

①「Google Fit」をダウンロード
身体活動の記録をオンにし、②へ



インストールされている端末の
歩数を自動カウントするアプリです

②「みんなの家庭の医学」アプリで
Googleアカウントにログイン

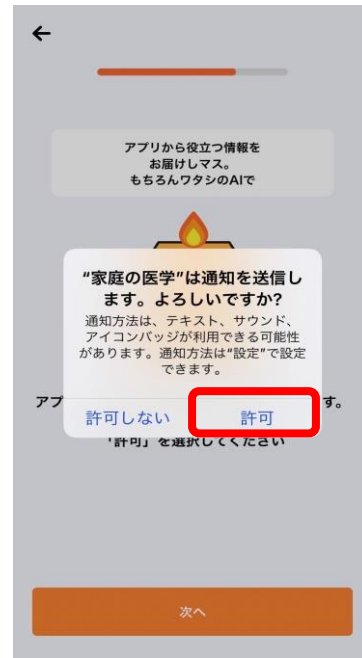


※ユーザー登録後でも連携可能です
※歩数の自動連携ができない端末もございます。あらかじめご了承ください。アプリ「記録」から歩数を手入力することが可能です

STEP1

新規ユーザー登録（基本情報）

画面に沿って、基本情報各項目を登録



注【所属先が提供する追加サービス】のご利用には、ユーザー登録に加えて、所属先の登録が必須となります

STEP2

ご所属先の登録

ご所属先の登録をする

お手元の健康保険証を確認のうえ、
団体コード(保険者番号)を入力し、
「登録」をタップ

← ご所属先の登録

ご所属先の団体コードを入力することで、ご利用いただけるサービスが拡大します。

団体コード

06130702

※ご所属先に個人が特定される情報が報告されることは一切ございませんのでご安心ください。

登録

団体コードを持っていない/あとで登録

※保険者番号は、健保組合・共済組合等を識別する番号です。
個人を特定する番号ではございません。

健康保険 本人(被保険者) 000000
被保険者証 0000年 00月 00日 交付
記号 00000000 番号 00

氏名 ●●●● ●●●●
生年月日 0000年 00月 00日
性別 ●
資格取得年月日 0000年 00月 00日

事業所名称 ●●●●●●●●

保険者番号 000000000000

健康保険

保険者番号を入力
06130702(保険者番号)

被保険者・被扶養者の選択画面
が表示された方は、該当するボタ
ンを選び、「次へ」をタップ
※従業員の方は健康保険の「被保険者」です

← ご所属先の登録

被保険者・被扶養者を選択してください。わからない場合は、ご自身の保険証の記載をご確認ください。

被保険者

被扶養者

次へ

ご所属の健保組合・共済組合
名が正しく反映されたことを
確認し、「登録を完了」をタップ

← ご所属先の登録

ご所属先の団体コードを入力することで、ご利用いただけるサービスが拡大します。

〇〇〇〇健康保険組合

+ ご所属先の追加

ご所属先を複数ご登録いただくことで、契約内容に応じたサービスをご利用いただけるようになります。

登録を完了

※ご所属先名が異なっている場合は、ご所属先名の横の削除アイコンで削除のうえ、改めて団体コードを入力してください

※お一人あたり最大4団体(勤務先1、所属健保組合・共済組合1、会員サービス2)を紐づけすることができます

STEP3

新規ユーザー登録（家族招待）

ユーザー登録時に「みんなの家庭の医学」アプリと一緒に使いたい家族を招待する

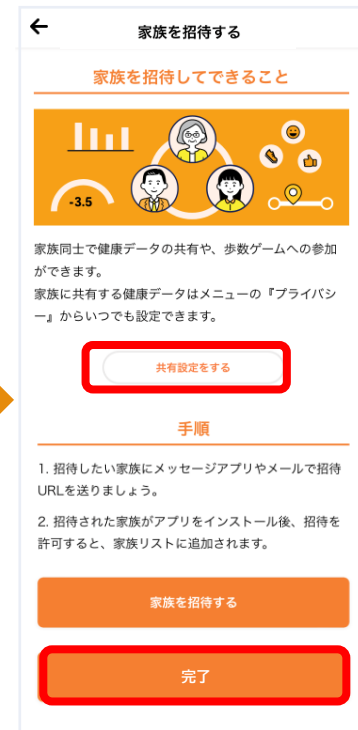
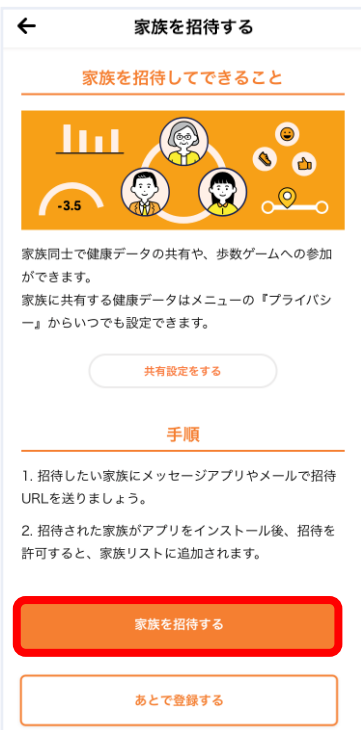
「家族を招待する」を
タップ

招待したい
家族の続柄を選択

選んだ招待方法で
送信後「←」をタップ

必要であれば
共有設定をし、
「完了」をタップ

登録完了
みんなの家庭の医学を
ご利用ください



※ユーザー登録後も家族招待、共有設定の変更ができます

よくある質問・問い合わせ先



よくある質問・問い合わせ先

「みんなの家庭の医学」ご利用にあたってのよくある質問は、下記URLにアクセスのうえご確認ください



<https://kateinoigaku.jp/help>

メールでのお問い合わせは kateinoigaku-support@hokendohjin.co.jp までご連絡ください。
土日祝日をのぞく営業日に順次ご返信いたします。混雑時はご返信に数日お時間をいただく場合がございます。
あらかじめご了承ください。




みんなの 家庭の医学



健康管理は一人じゃ難しい。だから、アプリと一緒に。

健康かどうかは、意外と自分ではじゃわからない。
もし具合が悪くなったら、何をしたらよいのだろう？
家族や自分の体調を、誰かに気軽に相談したい…

1969年の創刊以来、家族の健康を支えてきた『家庭の医学』が
アプリ・WEB版に生まれ変わりました。ちょっとした体調不良に
は信頼できる健康情報や、医療の専門家によるアドバイスを。
家族の健康状態も確認でき、楽しみながらみんなで健康に。
『みんなの家庭の医学』が 安心とヘルスケアをお届けします。



『みんなの家庭の医学』Web版
<https://kateinoigaku.jp/>

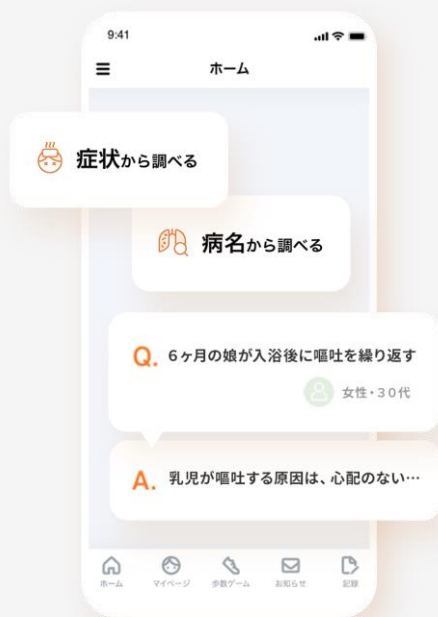


創刊50年の歴史を持つ家庭の医学とは

1969年、家庭医学書にセルフケアの考えをとり入れた『家庭の医学』を発売。病気や検査に加え、症状とそのセルフケア、応急手当や健康増進、病院の選び方・かかり方など、実践的な情報をわかりやすい内容で提供しました。当時はネット環境もなく、家庭になくてはならない家庭医学書として、累計300万部を超える大ベストセラーに。長きにわたり、多くの方々に広く愛読されました。

アプリでは、3つの機能で健康に関する悩みをサポート

Function 01 家庭の医学+、 みんなのお悩みQ&A



Function 02 家族機能



Function 03 健康相談



機能の詳細は、
『みんなの家庭の医学』
紹介サイトをご覧ください。

<https://service.kateinoiga.ku.jp/>





保健同人フロンティア
HOKENDOHJIN-FRONTIER

www.hokendojin.co.jp